

# Silně jedovaté květiny



oměj



náprstník



pryšec



čemeřice



krokus



cibuloviny



hlaváček



sasanka



orsej



ostrožka



kokořík



srdečnice

## PREVENCE

- znát rostliny, vědět co si pořizují, co kam sázím
- vyhnout se těm prudce jedovatým
- oddělovat jedlé x ostatní
- sbíráme jen to, co známe
- osvěta od útlého věku
- dohled dospělého
- bobuloviny sbíráme nejprve do mističky

## PRVNÍ POMOC

- Vyjmout zbytky rostliny z úst
  - identifikace rostliny
  - napít vodu, čaj či mléko
  - Kontaktovat TIS  
+420 224 919 293
  - Několik tablet aktivního uhlí dostatečně zapít
  - U rostlin způsobujících otoky v dutině ústní – led, zmrzlinu, chladný nápoj; nepodávat aktivní uhlí.
- Při potížích ihned zajistit lékařskou pomoc.



Jedovaté  
rostliny  
v zahradě

Tahák do kapsy  
slouží jako doplňkový materiál  
k workshopu  
Jedovaté rostliny v zahradě





Silně jedovaté  
3-5 plodů je fakt průšvih

Jedovaté  
5-20 bobulí do hrsti

Nejedlé  
nad 20 bobulí



lýkovec



brslen



tis



bez



bobkovišeň




ptačí zob



vlochyňě



svída



jmelí



štědřenec



ricinus



lilek



střemcha



břečtan




řešetlák



mahalebka



hlohyně




přisavník



durman



rulík



posed



krušina



pámelník




cesmína



dřišťál



mahon



medvědice



fazol



konvalinka



sotorek



jeřabina



akát




zimolez



jahodnička



žalud



kaštan